














Legenda

-  Classe 1: poche limitazioni
-  Classe 2w/1: poche e moderate limitazioni (acqua nel profilo)
-  Classe 2s: moderate limitaz. (caratt. negative suolo)
-  Classe 2w: moderate limitaz. (acqua nel profilo)
-  Classe 3ws/2s: moderate e severe limitaz. (acqua nel profilo e caratt. neg. suolo)

-  Classe 3s/2ws: moderate e severe limitaz. (acqua nel profilo e caratt. neg. suolo)
-  Classe 3e: severe limitaz. (rischio di erosione)
-  Classe 3s: severe limitaz. (caratt. negative suolo)
-  Classe 3w: severe limitaz. (acqua nel profilo)
-  Classe 3ws: severe limitaz. (acqua nel profilo e caratt. negative suolo)
-  Acque
-  Urbanizzato
-  Confine comunale

